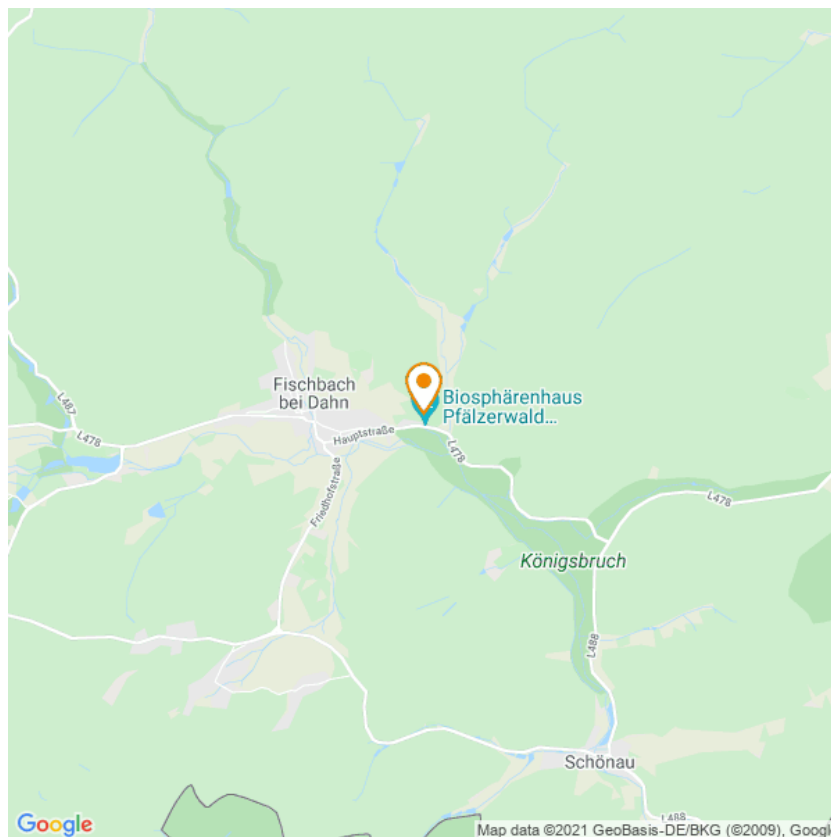


## Biosphärenhaus und Baumwipfelpfad bei Fischbach bei Dahn

Das Biosphärenhaus „Pfälzerwald/Nordvogesen“ wurde im Jahr 2000 im Rahmen eines EXPO-Projektes eröffnet. Kernstück ist eine interaktive Mitmach-Ausstellung für alle Altersklassen, die über das Biosphärenreservat und den umgebenden Naturraum informiert. Der anschließende Baumwipfelpfad wurde im Jahr 2003 als Deutschlands erster Baumwipfelpfad eröffnet. Er ist 270 Meter lang und führt in einer Höhe von 12-18 Metern durch die Baumkronen. Highlight ist eine Aussichtsplattform in 35 Metern Höhe.



### Lage

Am Königsbruch 1  
66996 Fischbach bei Dahn  
Südwestpfalz  
49° 5' 13' N, 7° 43' 29' O

### Epoche

Unbekannt

### Baustil

Unbekannt

### Datierung

2000

**Barrierefrei** Ja

**Parkplätze** Ja

**Familienfreundlich** Ja

## Biosphärenhaus „Pfälzerwald/Nordvogesen“

Das Biosphärenhaus ist mit seiner futuristischen Architektur und wurde im Jahr 2000 als erstes Biosphärenhaus in Deutschland gebaut. Durch seine Bauweise im „Bausteinprinzip“ konnte es über die Jahre erweitert werden. Es fungierte zuerst nur als Besucherinformationszentrum für das Biosphärenreservat. Nach und nach wurde eine interaktive Ausstellung im Biosphärenhaus erstreckt sich heute über vier Ebenen und informiert über die Region und die vielfältigen Besonderheiten des grenzüberschreitenden Naturraumes. Angefangen beim Sandstein, über Bäche und Teiche bis hin zu den Streuobstwiesen wird viel Wissenswertes über das Biosphärenreservat und seine Besonderheiten aufgezeigt. Kernstück ist die interaktive, dreisprachige Mitmach-Ausstellung, bei der Kinder, aber auch Erwachsene, informativen Einblick in das Biosphärenreservat erhalten und sich mit dem umgebenden Naturraum auseinandersetzen können. Für jedes Thema über das Biosphärenreservat gibt es sowohl Wissens- als auch Spielstationen. Highlight der Ausstellung ist der Nachtetage, bei dem man eine Nacht im Pfälzerwald erleben kann, gemeinsam mit Eulen, Fledermäusen und weiteren Bewohnern des Biosphärenreservats. Für Gruppen wie eine Biosphärenhaus-Rallye angeboten, bei der kleine Aufgaben bewältigt werden müssen und die so durch die Ausstellung führen. Zudem ist die Ausstellung auch für Rollstuhlfahrer barrierefrei nutzbar.


Rund um das Biosphärenhaus finden sich noch weitere Naturangebote, wie das Naturerlebniszentrum Wappenschmiede, ein Wohnmobil-Stellplatz, Spielplätze, Erlebnis-Rundwege, ein Biosphärenladen.

## Baumwipfelpfad

Der Baumwipfelpfad liegt direkt neben dem Biosphärenhaus und wurde im Jahr 2003 als erster deutscher Baumwipfelpfad eröffnet. Insgesamt ist der Pfad 270 Meter lang und führt in einer Höhe von 12-18 Metern durch die Baumkronen. Der Pfad ist so gebaut, dass er jeder Altersklasse einen Zugang zu den Baumkronen ermöglicht und zudem teilweise sogar für Rollstuhlfahrer geeignet ist. 19 Stahlstützen, ein festes Geländer und stabile Holzstege sorgen für Sicherheit, sodass niemand geführt oder angeseilt werden muss. Neben den vielen pädagogischen Stationen gibt es die Möglichkeit, neben dem Holzpfad, über Wackelbrücken, Seilbrücken und Tellerbrücken zu laufen. Diese führen dann im Zickzackkurs durch die Baumkronen bis zur Aussichtsplattform in 35 Metern Höhe. Von hier bietet sich ein wunderschöner Ausblick über den Pfälzerwald. Von dort geht es abwärts über eine Rampe oder über eine 40 Meter lange Baumrutsche.

## Räumliche Lage und Erreichbarkeit

Das Biosphärenhaus mit dem dazugehörigen Baumwipfelpfad liegt am östlichen Ortsrand der



teil des Pfälzerwaldes auf etwa 200 m Höhe im Naturschutzgebiet

Teil des Wasgau, nahe der deutsch-französischen Grenze und  
eitenden Biosphärenreservat Pfälzerwald-Nordvogesen. Der  
Biosphärenhaus und kann nur zusammen besucht werden. Die

Ausstellung im Biosphärenreservat ist barrierefrei gestaltet und auch ein Teil des  
Baumwipfelpfads kann mit dem Rollstuhl besichtigt werden.

---

*Kategorie(n): Sonstiges, Öffentliche Bauten · Schlagwort(e): Natur, Sonstiges*

---

## Literaturverzeichnis

keine Literaturangaben

## Quellenangaben

Biosphärenhaus „Pfälzerwald/Nordvogesen“ <http://www.biosphaerenhaus.de/> abgerufen am  
15.06.2021

Dahner Felsenland - Ausflugsziele

<https://www.dahner->

[felsenland.net/vg\\_dahner\\_felsenland/Tourismus/Ausflugsziele/Baumwipfelpfad%20%20Fischbach/](https://www.dahner-felsenland.net/vg_dahner_felsenland/Tourismus/Ausflugsziele/Baumwipfelpfad%20%20Fischbach/)  
abgerufen am 15.06.2021

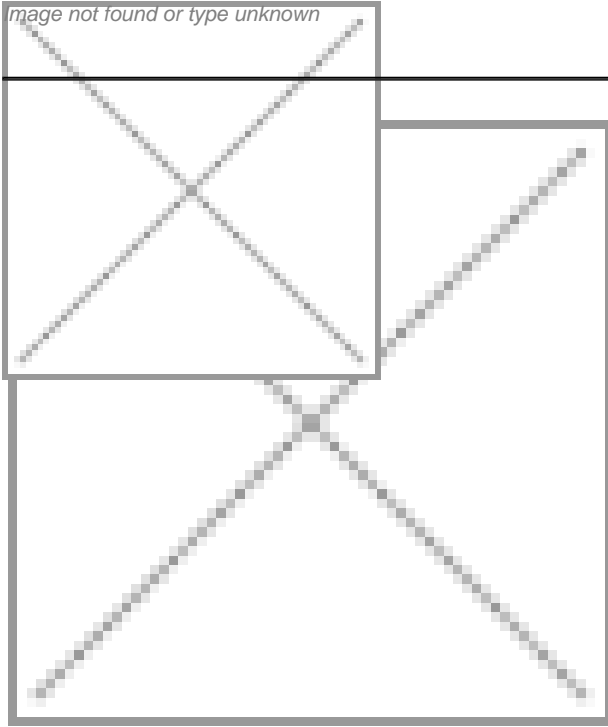
## Weiterführende Links

Video Baumwipfelpfad <http://www.biosphaerenhaus.de/baumwipfelpfad/baumwipfelpfad-video/>

## Artikel-Historie

?

**Dana Taylor** am 22.06.2021 um 14:18:30Uhr



*Zentraler Aussichtsturm des Baumwipfelpfades am Biosphärenhaus Fischbach (Dennis Schneble, 2012)*